

## Messaggistica Istantanea (new)

Per l'attivazione della messaggistica istantanea al fine di avere i dati disponibili dal registro elettronico in modalità push sul proprio dispositivo occorre avere il software Telegram installato.

L'iscrizione è dal menu Manutenzioni → Impostazioni utente cliccando il bottone Messaggistica istantanea (1):

Impostazioni utente

Utente	Albertini Filippo (00002)
Email (*)	filippo.albertini@istruzione.it
Cellulare (*)	3477163264
Data nascita	
Codice fiscale (*)	LBRFPP68M23C357N
Sede	

(\*) = Dati necessari

Salva Annulla

1 Messaggistica istantanea

Studio Filippo Albertini - Cattolica (RN) © 2011-2015 Portale ver. 1.8.5828 del 16/12/2015 00002 17/12/2015 IMPUSER

Cliccare sul link per l'iscrizione alla messaggistica istantanea (1); il link è valido solo per 30 minuti.

Impostazioni utente

Utente	Albertini Filippo (00002)
Email (*)	filippo.albertini@istruzione.it
Cellulare (*)	3477163264
Data nascita	
Codice fiscale (*)	LBRFPP68M23C357N
Sede	

(\*) = Dati necessari

Salva Annulla

Messaggistica istantanea

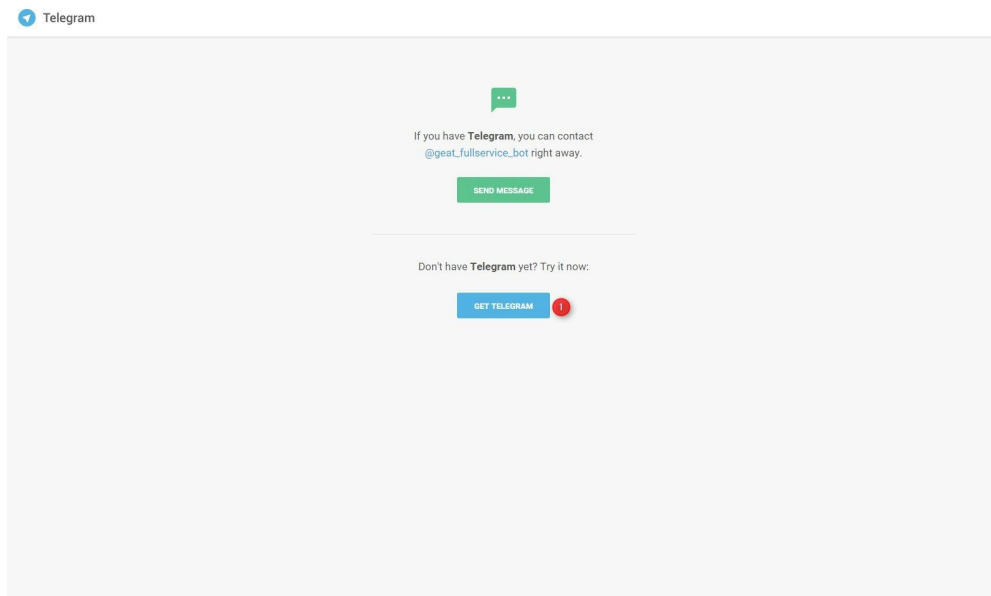
1 [http://telegram.me/mtf010004\\_scuolaweb\\_bot?start=jdP4%2f6deO%2bmwlmUc2obbjBho2eFqWjrOpYQxoUjm%2bpaft0Ik%2b%2ftw%3d%3d](http://telegram.me/mtf010004_scuolaweb_bot?start=jdP4%2f6deO%2bmwlmUc2obbjBho2eFqWjrOpYQxoUjm%2bpaft0Ik%2b%2ftw%3d%3d)

Dispositivi associati

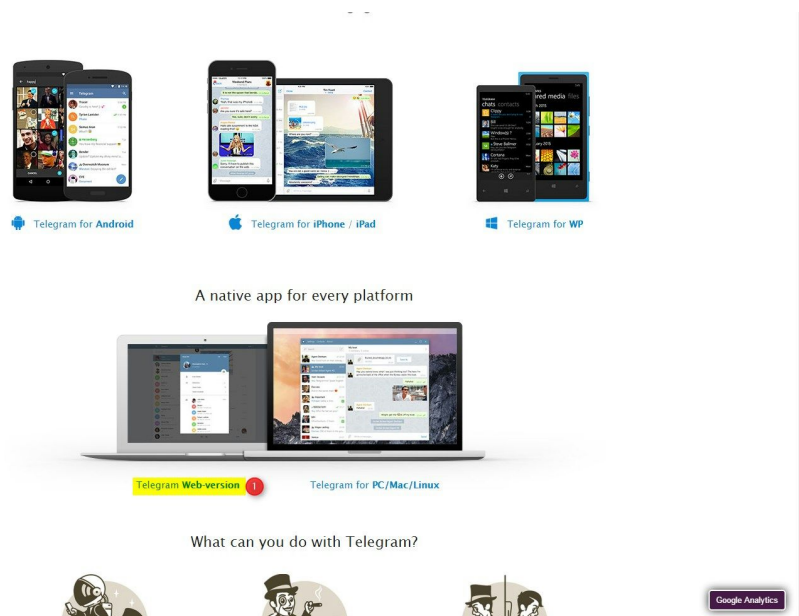
#	Codice	Stato	Cognome	Nome	Cellulare	Cognome Telegram	Nome Telegram
No data to display							

Studio Filippo Albertini - Cattolica (RN) © 2011-2015 Portale ver. 1.8.5828 del 16/12/2015 00002 17/12/2015 IMPUSER

Per l'attivazione da computer è possibile attivare cliccando sul link utilizzando Telegram web.  
E lo si vede dal fatto che si apre una pagina di questo tipo; cliccare sul link sotto "Get Telegram":



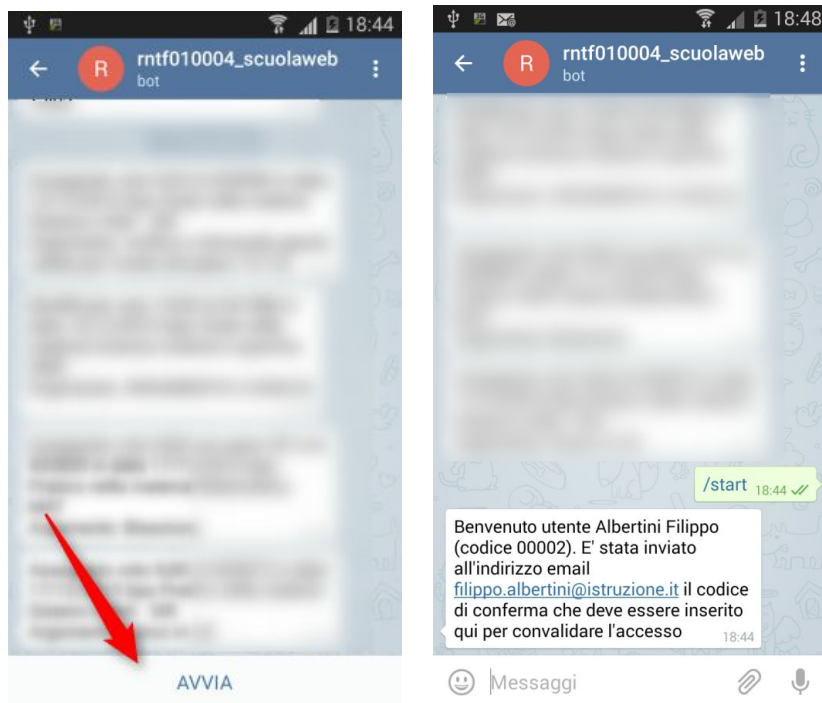
Cliccare su Telegram Web-version:



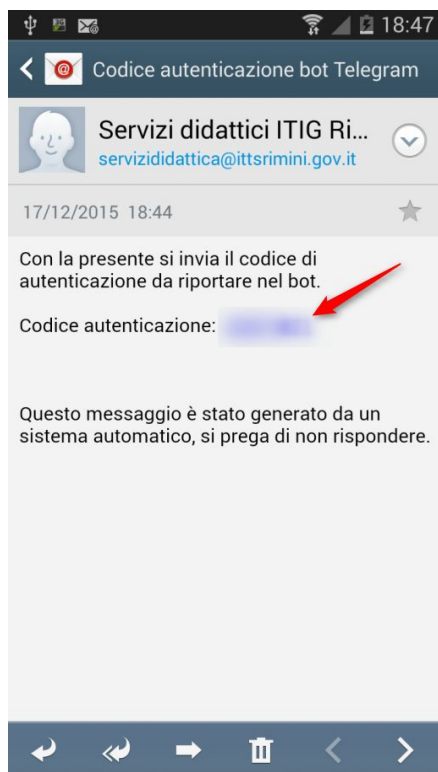
In questo modo cliccando sul link è possibile registrarsi direttamente dall'interfaccia web.

Oppure in maniera molto semplice andando sul portale dal proprio telefonino con Telegram installato e cliccando sul link.

Sul proprio dispositivo si apre Telegram e bisogna confermare l'iscrizione al bot premendo il bottone Avvia:



Dopo aver premuto Avvia si riceve un email sul proprio indirizzo, in base al profilo utente, dove è indicato il codice di accesso per convalidare l'autenticazione:



Nel bot Telegram indicare il codice di accesso e rispondere alle domande che vengono proposte: codice fiscale per convalidare l'accesso e i dati dell'utilizzatore (cognome, nome, cellulare):



E' necessario autorizzare da portale l'utilizzo dalla stessa pagina (nel menu Manutenzioni → Impostazioni utente); nella griglia in basso vengono visualizzate tutte le utenze associate e quelle in attesa di autorizzazione. Premere il bottone Autorizza nella griglia sotto:

Impostazioni utente Utente: Albertini Filippo

Studenti > Docenti > Questionari > Gestione > Operazioni > Manutenzioni > ? > Fine

Impostazioni utente	
Utente	Albertini Filippo (00002)
Email (*)	filippo.albertini@istruzione.it
Cellulare (*)	3477163264
Data nascita	
Codice fiscale (*)	LBRFPP68M23C357N
Sede	
(*) = Dati necessari	
<input type="button" value="Salva"/> <input type="button" value="Annulla"/>	

Messaggistica istantanea

Bot Telegram Scuola							
<a href="http://telegram.me/rntf010004_scuolaweb_bot?start=jdP4%2FsdE0%2bmwrUc2objBho2eFqWjrQxwj17LNx9WOIHM%2fxUFibw%3d%3d">http://telegram.me/rntf010004_scuolaweb_bot?start=jdP4%2FsdE0%2bmwrUc2objBho2eFqWjrQxwj17LNx9WOIHM%2fxUFibw%3d%3d</a>							

Dispositivi associati							
#	Codice	Stato	Cognome	Nome	Cellulare	Cognome Telegram	Nome Telegram
1	129528745	In attesa di autorizzazione	Albertini	Filippo	3477163264	Albertini	Filippo

Studio Filippo Albertini - Cattolica (RN) © 2011-2015    Portale ver. 1.8.5828 del 16/12/2015    00002 17/12/2015 IMPUSER    90%

Dopo aver premuto "Autorizza" il profilo viene autorizzato e viene inviato un messaggio che l'operazione è avvenuta con successo:

Impostazioni utente

Utente: Albertini Filippo

Utente: Albertini Filippo (00002)

Email (\*): filippo.albertini@istruzione.it

Cellulare (\*): 3477163264

Data nascita:

Codice fiscale (\*): LBRFPP68M23C357N

Sede:

(\*) = Dati

Dispositivi associati

#	Codice	Stato	Cognome	Nome	Cellulare	Cognome Telegram	Nome Telegram
<a href="#">Elimina</a>	129528745	Associato	Albertini	Filippo	3477163264	Albertini	Filippo

Studio Filippo Albertini - Cattolica (RN) © 2011-2015 Portale ver. 1.8.5828 del 16/12/2015 00002 17/12/2015 IMPUSER

18:55

rntf010004\_scuolaweb bot

LBRFPP68M23C357N 18:50 ✓

OK, codice fiscale corretto. Indicare il cognome dell'utilizzatore 18:50

Albertini 18:51 ✓

OK. Indicare il nome dell'utilizzatore 18:51

Filippo 18:52 ✓

OK. Indicare il numero di cellulare dell'utilizzatore. 18:52

3477163264 18:52 ✓

OK. Utente collegato al profilo di accesso. Per terminare l'associazione occorre autorizzare l'utilizzo del dispositivo dalle impostazioni utente sul portale. 18:53

OK, utente autorizzato. Profilo associato. 18:54

Messaggi

Una volta che il profilo è associato si inizieranno a ricevere i messaggi dalla procedura.